



**ESP**  
Servicios  
Públicos

Secretaría de Organización  
FeSP-UGT Castilla-La Mancha

ELECCIONES ENSEÑANZA 2018

**VOTOS OBTENIDOS ELECCIONES SINDICALES ENSEÑANZA 2018 POR PROVINCIAS**

	ANPE	CCOO	CSIF	UGT	STES	USO	BLANCOS	NULOS
Albacete	1557	702	238	239	583	68	33	0
Ciudad Real	1312	748	928	364	625	0	102	34
Cuenca	501	428	244	151	333	0	35	21
Guadalajara	596	306	400	155	405	0	49	25
Toledo	1254	644	702	284	1287	0	85	36
<b>TOTAL</b>	<b>5220</b>	<b>2828</b>	<b>2512</b>	<b>1193</b>	<b>3233</b>	<b>68</b>	<b>304</b>	<b>116</b>

**DELEGADOS Y DELEGADAS OBTENIDOS ELECCIONES SINDICALES ENSEÑANZA 2018 POR PROVINCIAS**

	ANPE	CCOO	CSIF	FeSP-UGT	STE-CLM	USO	ELEGIBLES	ELEGIDOS
Albacete	15	7	2	2	5	0	31	31
Ciudad Real	11	6	8	3	5	0	33	33
Cuenca	8	6	4	2	5	0	25	25
Guadalajara	9	4	6	2	6	0	27	27
Toledo	11	6	6	3	11	0	37	37
<b>TOTAL</b>	<b>54</b>	<b>29</b>	<b>26</b>	<b>12</b>	<b>32</b>	<b>0</b>	<b>153</b>	<b>153</b>

## COMPARATIVA RESULTADOS 2002-2018 POR PROVINCIAS

### ALBACETE

	ANPE		CCOO		CSIF		UGT		STES		USO	
	Del	%	Del	%	Del	%	Del	%	Del	%	Del	%
2002	11	37,93%	8	27,59%	3	10,34%	2	6,90%	5	17,24%	0	0,00%
2006	11	37,93%	7	24,14%	5	17,24%	1	3,45%	5	17,24%	0	0,00%
2010	16	48,48%	8	24,24%	5	15,15%	0	0,00%	4	12,12%	0	0,00%
2014	13	41,94%	8	25,81%	3	9,68%	2	6,45%	5	16,13%	0	0,00%
2018	15	48,39%	7	22,58%	2	6,45%	2	6,45%	5	16,13%	0	0,00%

### CIUDAD REAL

	ANPE		CCOO		CSIF		UGT		STES		USO	
	Del	%	Del	%	Del	%	Del	%	Del	%	Del	%
2002	9	29,03%	6	19,35%	7	22,58%	4	12,90%	5	16,13%	-	-
2006	8	24,24%	6	18,18%	10	30,30%	5	15,15%	4	12,12%	-	-
2010	11	29,73%	7	18,92%	10	27,03%	4	10,81%	5	13,51%	-	-
2014	8	24,24%	7	21,21%	8	24,24%	3	9,09%	7	21,21%	-	-
2018	11	33,33%	6	18,18%	8	24,24%	3	9,09%	5	15,15%	-	-

### CUENCA

	ANPE		CCOO		CSIF		UGT		STES		USO	
	Del	%	Del	%	Del	%	Del	%	Del	%	Del	%
2002	8	34,78%	4	17,39%	3	13,04%	4	17,39%	4	17,39%	-	-
2006	9	36,00%	3	12,00%	5	20,00%	5	20,00%	3	12,00%	-	-
2010	10	37,04%	5	18,52%	5	18,52%	4	14,81%	3	11,11%	-	-
2014	7	28,00%	5	20,00%	4	16,00%	3	12,00%	6	24,00%	-	-
2018	8	32,00%	6	24,00%	4	16,00%	2	8,00%	5	20,00%	-	-

### GUADALAJARA

	ANPE		CCOO		CSIF		UGT		STES		USO	
	Del	%	Del	%	Del	%	Del	%	Del	%	Del	%
2002	5	21,74%	6	26,09%	3	13,04%	6	26,09%	3	13,04%	-	-
2006	8	32,00%	4	16,00%	5	20,00%	5	20,00%	3	12,00%	-	-
2010	11	44,00%	4	16,00%	5	20,00%	3	12,00%	2	8,00%	-	-
2014	7	25,93%	5	18,52%	5	18,52%	3	11,11%	7	25,93%	-	-
2018	9	33,33%	4	14,81%	6	22,22%	2	7,41%	6	22,22%	-	-

### TOLEDO

	ANPE		CCOO		CSIF		UGT		STES		USO	
	Del	%	Del	%	Del	%	Del	%	Del	%	Del	%
2002	7	22,58%	6	19,35%	7	22,58%	3	9,68%	8	25,81%	-	-
2006	9	25,71%	7	20,00%	8	22,86%	4	11,43%	7	20,00%	-	-
2010	12	30,77%	8	20,51%	10	25,64%	4	10,26%	5	12,82%	-	-
2014	8	21,62%	7	18,92%	7	18,92%	3	8,11%	12	32,43%	-	-
2018	11	29,73%	6	16,22%	6	16,22%	3	8,11%	11	29,73%	-	-

### RESULTADO GLOBAL CASTILLA-LA MANCHA

	ANPE		CCOO		CSIF		UGT		STES		USO	
	Del	%	Del	%	Del	%	Del	%	Del	%	Del	%
2002	40	29,20%	30	21,90%	23	16,79%	19	13,87%	25	18,25%	0	0,00%
2006	45	30,61%	27	18,37%	33	22,45%	20	13,61%	22	14,97%	0	0,00%
2010	60	37,27%	32	19,88%	35	21,74%	15	9,32%	19	11,80%	0	0,00%
2014	43	28,10%	32	20,92%	27	17,65%	14	9,15%	37	24,18%	0	0,00%
2018	54	35,29%	29	18,95%	26	16,99%	12	7,84%	32	20,92%	0	0,00%

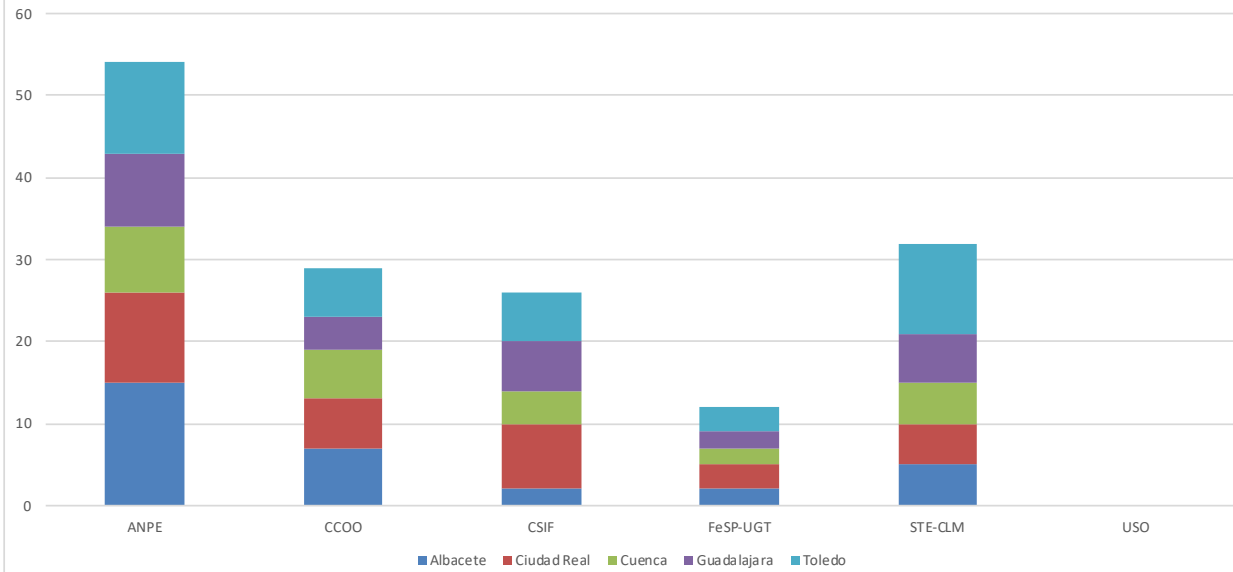


**ESP**  
Servicios  
Públicos

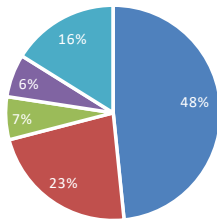
Secretaría de Organización  
FeSP-UGT Castilla-La Mancha

ELECCIONES ENSEÑANZA 2018

COMPARATIVA ELECCIONES 2018

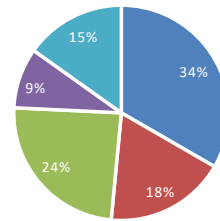


Albacete



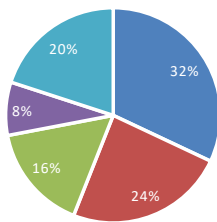
■ ANPE ■ CCOO ■ CSIF ■ FeSP-UGT ■ STE-CLM ■ USO

Ciudad Real



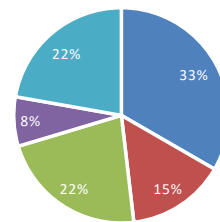
■ ANPE ■ CCOO ■ CSIF ■ FeSP-UGT ■ STE-CLM

Cuenca



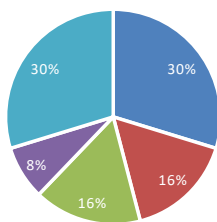
■ ANPE ■ CCOO ■ CSIF ■ FeSP-UGT ■ STE-CLM

Guadalajara



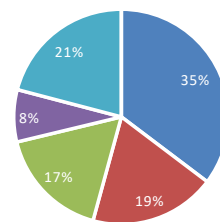
■ ANPE ■ CCOO ■ CSIF ■ FeSP-UGT ■ STE-CLM

Toledo



■ ANPE ■ CCOO ■ CSIF ■ FeSP-UGT ■ STE-CLM

TOTAL



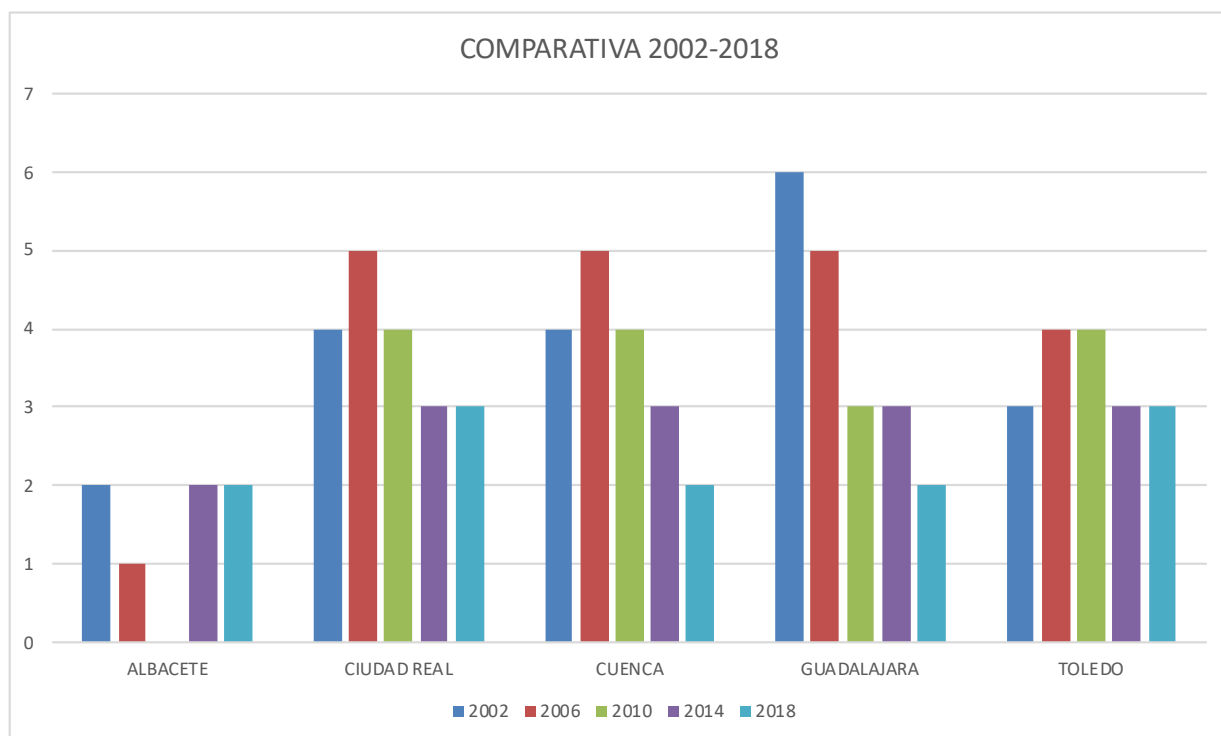
■ ANPE ■ CCOO ■ CSIF ■ FeSP-UGT ■ STE-CLM ■ USO



**ESP**  
Servicios  
Públicos

Secretaría de Organización  
FeSP-UGT Castilla-La Mancha

ELECCIONES ENSEÑANZA 2018



**COMPARATIVA HISTORICA UGT PROVINCIAS**

	ALBACETE	CIUDAD REAL	CUENCA	GUADALAJARA	TOLEDO	REGIONAL
<b>2002</b>	2	4	4	6	3	19
<b>2006</b>	1	5	5	5	4	20
<b>2010</b>	0	4	4	3	4	15
<b>2014</b>	2	3	3	3	3	14
<b>2018</b>	2	3	2	2	3	12